



# tazas

## INSTRUCCIONES DE USO

ES



### GUÍA DE SEGURIDAD

#### ADVERTENCIA Para la seguridad y salud de su hijo/a.

- Utilice siempre este producto bajo supervisión de un adulto. Se han producido accidentes cuando se ha dejado solos a los bebés con recipientes para beber, debido a la caída de los bebés o a que han desmontado dichos recipientes.
- No use nunca las boquillas o pajitas como chupete. Sorber líquidos de forma continua y prolongada puede producir caries dentales.
- Las caries dentales en los niños más pequeños pueden producirse incluso cuando se emplean líquidos no endulzados. Esto puede ocurrir si se le permite al bebé usar la taza durante largos periodos a lo largo del día y, en concreto, durante la noche, cuando el flujo de saliva se reduce, o si se emplea como chupete.
- Compruebe siempre la temperatura de la comida antes de dar de comer.
- No apto para uso en microondas, excepto para esterilización. Consulte las instrucciones de limpieza y esterilización a continuación.

### LIMPIEZA Y ESTERILIZACIÓN

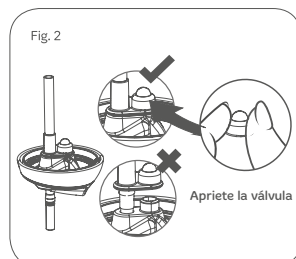
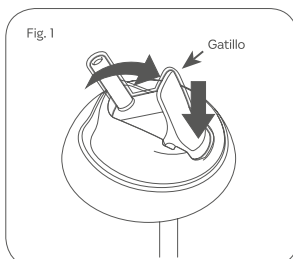
- Antes del primer uso, limpie el producto.
- Límpielo antes de cada uso.
- Lave siempre el producto inmediatamente después de su uso.
- Lávelo en agua tibia jabonosa y aclárelo con agua limpia o utilice un lavavajillas (solo en la bandeja de arriba). No lo limpie con disolventes o químicos abrasivos.
- No permita que el producto entre en contacto con comidas de base aceitosa (p. ej., salsas a base de aceite/tomate), ya que se puede manchar.
- Nuestras tazas aisladas "drinking cup" y "straw cup" son aptas para la esterilización solo por medio de tableta de agua fría/solución líquida.
- Todas las demás tazas son aptas para la esterilización por vapor (eléctrica y mediante microondas), por hervor o por tableta de agua fría/solución líquida.

### CONSERVACIÓN Y USO

- Inspeccione el producto antes de cada uso y tire de la boquilla o pajita en todas direcciones.
- Tírelo en cuanto vea el primer signo de daño o debilidad.
- No conserve ni deje el producto bajo la luz solar directa ni cerca de una fuente de calor.
- No lo conserve con disolventes o químicos abrasivos, ni permita que entre en contacto con ellos.
- No es apto para su uso en un horno convencional o en una combinación de microondas y grill con la función de grill encendida.
- No es apta para bebidas calientes o con gas (carbonatadas).

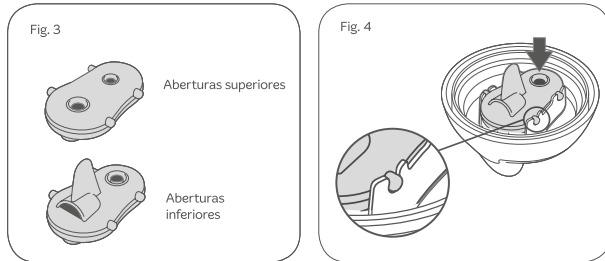
### INSTRUCCIONES DE LIMPIEZA DE LAS TAZAS CON PAJITA

1. Desenrosque la tapa.
2. Saque la pajita presionando el gatillo. (Fig. 1)
3. Lávelo en agua tibia jabonosa y aclárelo con agua limpia o utilice un lavavajillas (solo en la bandeja de arriba).
4. Una volta rimossa del tutto la cannuccia dal coperchio, rimuovere la leva di blocco dal coperchio premendo a sinistra e poi a destra. Spingere la cannuccia attraverso il coperchio, quindi tirarla dall'alto fino a portare la valvola saldamente in posizione. Stringere la valvola per assicurarsi che sia aperta. (Fig. 2)
5. Vuelva a colocar la tapa en la base.



## INSTRUCCIONES DE LIMPIEZA DE TAZAS CON VÁLVULA

1. Desenrosque la tapa.
2. Extraiga con cuidado la válvula. (Fig. 2)
3. Lave minuciosamente todas las piezas en agua tibia jabonosa y aclárelas con agua limpia o utilice un lavavajillas (solo en la bandeja de arriba). Para asegurarse de que no queda agua jabonosa residual en la válvula, introduzca agua limpia en las cuatro aberturas después del lavado. (Fig. 3)
4. Para volver a montarlo, vuelva a colocar la válvula en la tapa y presione hasta que los lados queden bloqueados en su lugar. (Fig. 4)
5. Vuelva a colocar la tapa en la base.



Jackel International Limited trading as Mayborn Group

Northumberland Business Park West, Cramlington, Northumberland NE23 7RH, UK

Copyright © Jackel International Limited 2015.

TOMMEE TIPPEE is a registered trademark of Jackel International Limited.

Jackel International Limited retains all intellectual property rights to this product, packaging and printed or electronic media including all two and three dimensional designs, graphic images, logos and text.

Jackel International Limited is incorporated in England and Wales under company number 01894022.

Any manufacture, publication, copying, hiring, lending and reproduction of any materials is strictly prohibited and constitutes infringement.

International patent applications pending.

[tommeetippee.com](http://tommeetippee.com)