

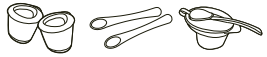


# vajilla

## INSTRUCCIONES DE USO

ES

4m+



6m+



12m+



### POR LA SALUD Y SEGURIDAD DE SU HIJO

#### ¡AVISO!

Utilice siempre este producto con supervisión adulta. Se han producido accidentes cuando se ha dejado a los niños solos utilizando el producto, ya sea por caída del bebé o descomposición del producto. Inspeccione el producto antes de cada uso. Deséchelo si observa cualquier tipo de daño o defecto. Compruebe siempre la temperatura de la comida antes de dársela al niño. Al calentar los alimentos en el microondas algunas zonas pueden calentarse mucho. Extreme las precauciones cuando caliente alimentos en el microondas. Remueva siempre los alimentos calentados para asegurarse de que la distribución del calor es homogénea y compruebe la temperatura antes de servir.

#### LIMPIEZA

Limpie el producto antes de usarlo por primera vez. Limpie antes de cada uso. Lave siempre el producto inmediatamente después de usar. Lavar en agua jabonosa templada y aclarar con agua limpia o utilizar el lavaplatos (solo la bandeja superior). No la limpie con disolventes ni productos químicos fuertes.

#### ALMACENAMIENTO Y USO

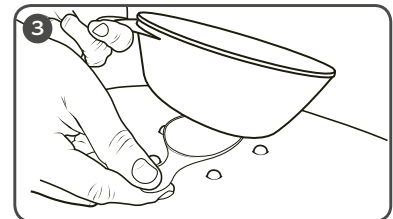
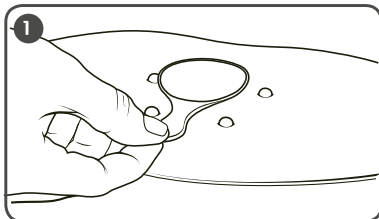
No guarde ni deje el producto cerca de una fuente de calor o en un lugar expuesto a la luz solar directa. No guarde este producto con disolventes o sustancias químicas fuertes ni permita que entre en contacto con estos compuestos. Si el producto entra en contacto con alimentos aceitosos (aceite o salsas de tomate) se puede manchar. Este producto no es apto para uso en un horno convencional ni en los hornos-microondas combinados con la función de grill encendida. Guarde todos los componentes que no usa fuera del alcance de los niños.

**El juego de cubiertos de acero inoxidable no es apto para lavar en lavaplatos. No caliente en el microondas el biberón con la tapa puesta.**

**Quite la tapa antes de introducirlo en el microondas.**

#### MAGIC MAT - Fácil de usar...

1. **Para conseguir el mejor resultado** limpie la superficie con un paño húmedo.
2. **Adhiera el bol o el plato** a la ventosa situada en el centro del salvamanteles.
3. **Para despegar** el plato o el bol tire de la lengüeta situada en la parte posterior de la ventosa.



[tommeetippee.com](http://tommeetippee.com)

04400651